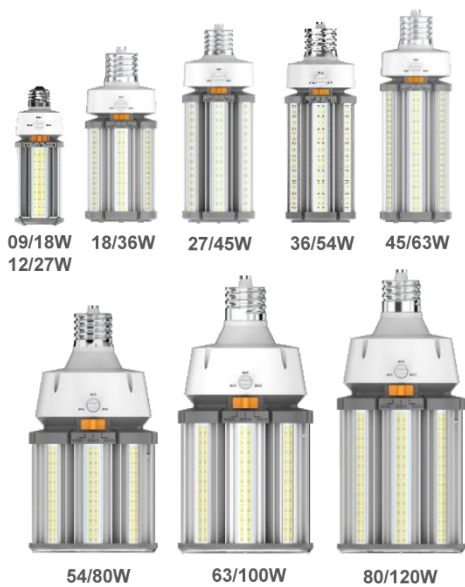




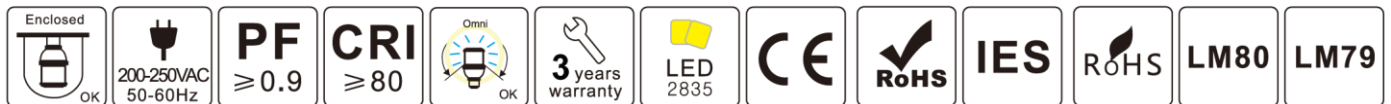
Repräsentant für LED-Beleuchtung

HRLITE LED-Retrofit Leuchtmittel CLC 4. Gen

HRLITE LED-Leuchtmittel CLC ermöglicht die Beleuchtung von Objekten mit drei verschiedenen Leistungen und Farbtemperaturen. Sie können zwischen 3000K, 4000K oder 5000K wählen.

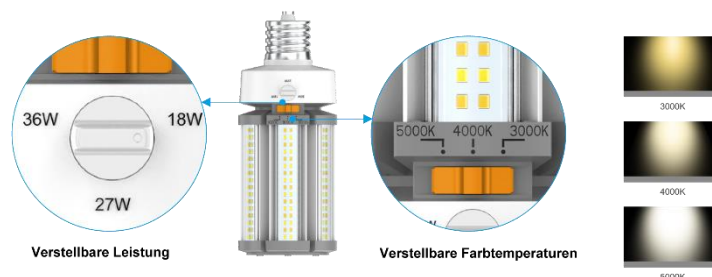


ERSATZ



Das LED Retrofit Leuchtmittel Corn Light Cop (CLC) 4G von HRLITE ist die optimale Lösung für den Ersatz von HQL- oder NAV-Lampen, die vor allem für die Straßenbeleuchtung (Pilzleuchte, nostalgische Leuchten usw.) genutzt werden. Es zeichnet sich durch hohe Energieeffizienz und Langlebigkeit aus.

Das HRLITE LED-Leuchtmittel CLC 4G bietet die Möglichkeit, die Farbtemperatur zwischen 3000K und 5000K sowie die Leistung auf drei Stufen anzupassen. Dies verleiht dem Produkt eine einzigartige Flexibilität.



HRLITE LED-Retrofit Leuchtmittel CLC 4. Gen

Technische Daten

Model-Nr.	Leistung	LED	PF	CRI	Spannung	Farb Temperatur	Lumen	Grösse mm	Arbeits Temperatur	Zertifikate	Vergleich mit
HR39-18W-61	9W 12W 18W	2835	≥0.9	≥80	200-250VAC 50-60Hz	3000K±300K 4000K±300K 5000K±300K	1215lm±10% ~2610lm±10%	E27 Ø60*155 E40 Ø60*176	minus 30°~60°	CE/ ROHS LM80 /LM79	75W HPS MHL
HR39-27W-61	12W 18W 27W	2835	≥0.9	≥80	200-250VAC 50-60Hz	3000K±300K 4000K±300K 5000K±300K	1620lm±10% ~3915lm±10%	27 Ø60*170 E40 Ø60*191	minus 30°~60°	CE/ ROHS LM80 /LM79	100W HPS MHL
HR39-36W-61	18W 27W 36W	2835	≥0.9	≥80	200-250VAC 50-60Hz	3000K±300K 4000K±300K 5000K±300K	2430lm±10% ~5220lm±10%	E27 Ø85*208 E40 Ø85*227	minus 30°~60°	CE/ ROHS LM80 /LM79	150W HPS MHL
HR39-45W-61	27W 36W 45W	2835	≥0.9	≥80	200-250VAC 50-60Hz	3000K±300K 4000K±300K 5000K±300K	3645lm±10% ~6525lm±10%	E27 Ø85*238 E40 Ø85*257	minus 30°~60°	CE/ ROHS LM80 /LM79	175W HPS MHL

Model-Nr.	Leistung	LED	PF	CRI	Spannung	CCT Wechselbar	Lumen	Grösse mm	Arbeits Temperatur	Zertifikate	Vergleich mit
HR39-54W-61	36W 45W 54W	2835	≥0.9	≥80	200-250VAC 50-60Hz	3000K±300K 4000K±300K 5000K±300K	4860lm±10% ~7830lm±10%	E27 Ø 85*238 E40 Ø 85*257	minus 30~ 60°C	CE/ ROHS LM80 /LM79	200W HPS MHL
HR39-63W-61	45W 54W 63W	2835	≥0.9	≥80	200-250VAC 50-60Hz	3000K±300K 4000K±300K 5000K±300K	6075lm±10% ~9135lm±10%	E27 Ø 85*253 E40 Ø 85*272	minus 30~ 60°C	CE/ ROHS LM80 /LM79	250W HPS MHL
HR39-80W-61	54W 63W 80W	2835	≥0.9	≥80	200-250VAC 50-60Hz	3000K±300K 4000K±300K 5000K±300K	7290lm±10% ~11600lm±10%	E40 Ø 130*250	minus 30~ 60°C	CE/ ROHS LM80 /LM79	320W HPS MHL
HR39-100W-61	63W 80W 100W	2835	≥0.9	≥80	200-250VAC 50-60Hz	3000K±300K 4000K±300K 5000K±300K	8505lm±10% ~14500lm±10%	E40 Ø 130*265	minus 30~ 60°C	CE/ ROHS LM80 /LM79	400W HPS MHL
HR39-120W-61	80W 100W 120W	2835	≥0.9	≥80	200-250VAC 50-60Hz	3000K±300K 4000K±300K 5000K±300K	10800lm±10% ~17400lm±10%	E40 Ø 130*285	minus 30~ 60°C	CE/ ROHS LM80 /LM79	500W HPS MHL

